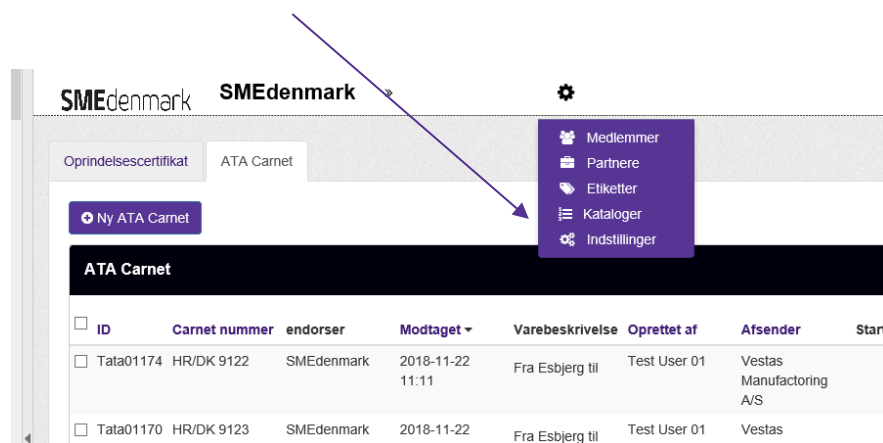


SMVdanmark online løsning: Quick-guide til upload af varelistes – ATA Carnet

Dette dokument er en introduktion til hvordan man kan uploade sin vareliste, hvis der er mere end 19 varelinjer til et ATA-Carnet. Desuden har man mulighed for, at uploade hele sit varekartotek, for derefter manuelt at vælge - ud fra den uploadede liste - hvilke varer man vil have med på det aktuelle ATA Carnet. Dokumentet indeholder en beskrivelse og illustration af de væsentligste ting.

Gå til det lille tandhjul i **din Menu bjælke** og klik på Kataloger



Følgende skærbillede fremkommer, hvor du får to muligheder:

- Udarbejdelse af manuelt katalog – Opret katalog
- Upload via Excel - Upload katalog



Udarbejdelse af et manuelt katalog sker ved klikke på **”Opret katalog”** hvorefter følgende skærbillede fremkommer, hvori man indtaster de aktuelle varer.

The screenshot shows the 'Edit Katalog' form in the SMVdanmark web interface. The form contains several input fields for catalog details:

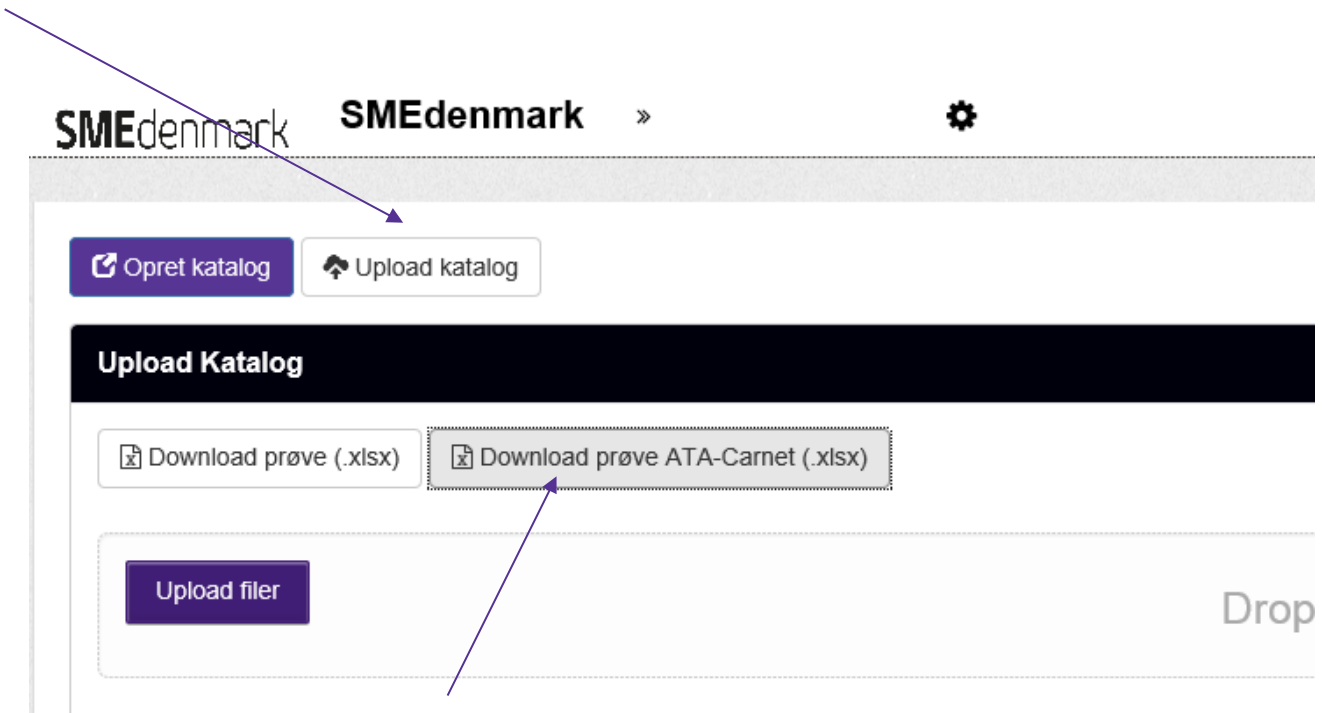
- Katalog navn: Forårsvarer
- Katalog kode: Foår
- Udstedelses dato: 2018-11-23
- Revideringsdato: (empty)
- Rabat: (empty)
- Beskrivelse: Alle mine forårsvarer
- Valuta: DKK
- Udgivelsesdato: (empty)
- Udløbsdato: (empty)

Below the form, there is a table of products with columns: Produkt Nr., Navn, Model, Taric kode, Varekode, Standardmængde, Mængdeenhed, Pris (DKK), Bruttovægt, Nettovægt, Vægtenhed, Bruttovolumen, Nettovolumen, Målt i, and Oprindelsesland.

Produkt Nr.	Navn	Model	Taric kode	Varekode	Standardmængde	Mængdeenhed	Pris (DKK)	Bruttovægt	Nettovægt	Vægtenhed	Bruttovolumen	Nettovolumen	Målt i	Oprindelsesland
1112	Bluse	Tai	Taric ko	74-000-222	20	stk	500	100	80	gram	Bruttovolumen	Nettovolumen	Målt i	DK Danmark
1113	Bluse	rund	Taric ko	74-000-223	20	stk	450	80	50	gram	Bruttovolumen	Nettovolumen	Målt i	Vælg land...

At the bottom of the table, there is a button: 'Tilføj produkter til katalog'.

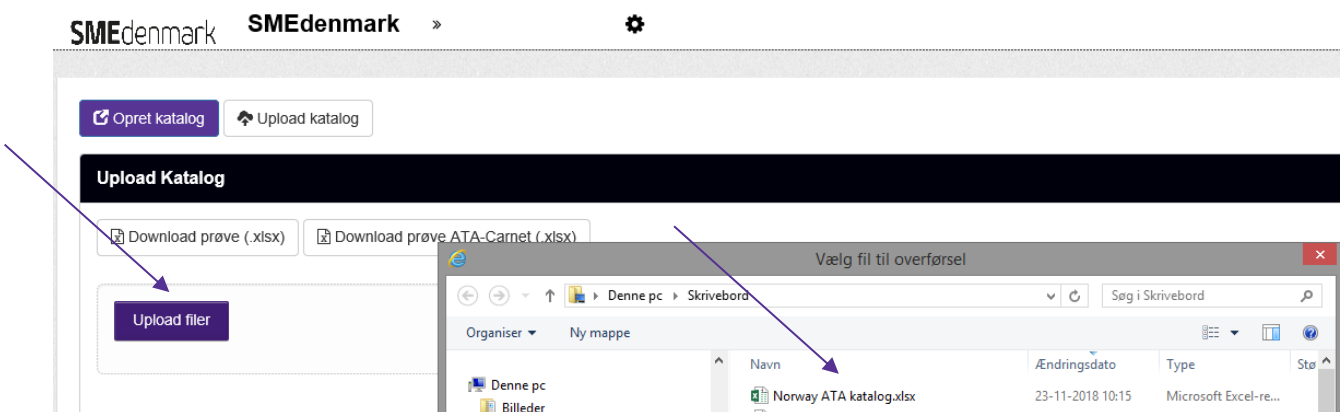
Upload via Excel – Vælg da "Upload katalog" og vælg "Download prøve ATA-Carnet(.xlsx)



Herefter udfylder man varelisten og gemmer den lokalt.

ATA - CARNET CATALOGUE						
Currency code: EUR						
Product. Produit	Trade description of goods and marks and numbers, if any. <i>Désignation commerciale des marchandises, et, le cas échéant, marques et numéros</i>	Number of pieces. Nombre de pièces	Weight or Volume. Poids ou	Unit [KGM, SQM, PCS]	Value. Valeur	Country of origin. Pays
ProductExample	Description example	10	15	KGM	500,00	DE

Herefter skal den uploades på portalen.




Nu ligger den under tilgængelige kataloger, hvor du har mulighed for at slette det eller tilrette. Hvis du laver tilretninger, så skal du huske at gemme.



Navn	Katalog Code	Valuta	Handling
Forårsvarer	Foår	DKK	 
Norway ATA katalog	Norway ATA katalog	EUR	 

Nu er du klar til at tilknytte dine varelinjer til dit ATA-Carnet.

Klik på dit "firmanavn" i venstre side og der efter på "ATA Carnet" og find det aktuelle ATA Carnet



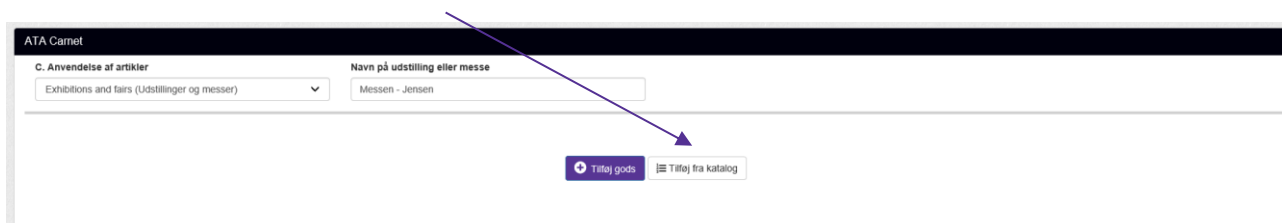
SMEdenmark SMEdenmark »

Oprindelsescertifikat ATA Carnet

+ Ny ATA Carnet

ATA Carnet

Find feltet med "Tilføj gods" og "Tilføj fra katalog" og vælg sidst nævnte.



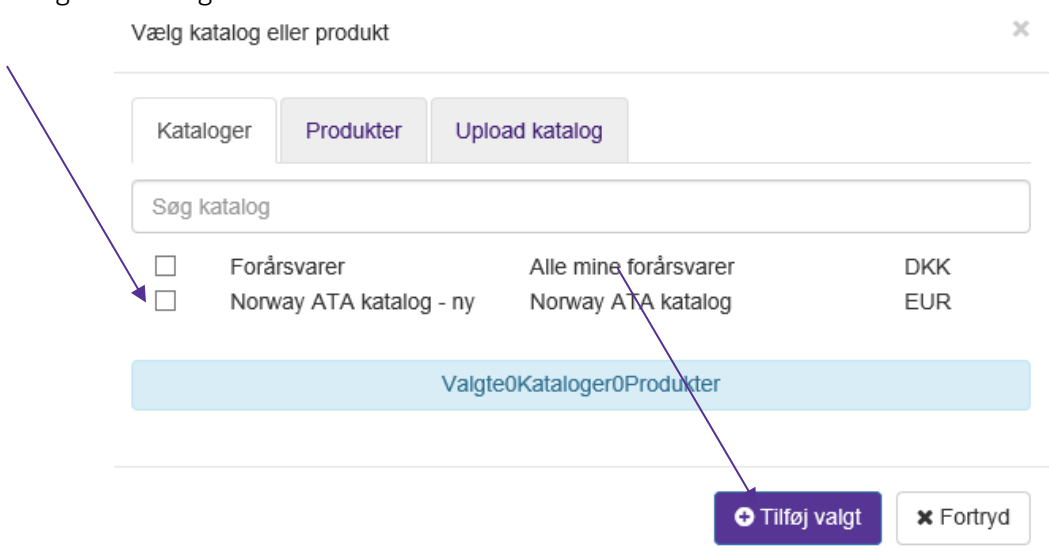
ATA Carnet

C. Anvendelse af artikler: Exhibitions and fairs (Udstillinger og messer)

Navn på udstilling eller messe: Messen - Jensen

+ Tilføj gods Tilføj fra katalog

Vælg dit katalog



Vælg katalog eller produkt

Kataloger Produkter Upload katalog



















Søg katalog








<input type="checkbox"/>	Forårsvarer	Alle mine forårsvarer	DKK
<input type="checkbox"/>	Norway ATA katalog - ny	Norway ATA katalog	EUR

Valgte0Kataloger0Produkter

+ Tilføj valgt x Fortryd

Herefter er alle dine varelinjer inde, her har du stadig mulighed for at slette i linjerne. Husk at gemme og lukke. Du kan også nøjes med at vælge enkelte varer fra et uploadet katalog.

#	Varebeskrivelse	Antal og art	Vægt eller volumen	Værdi	Oprindelsesland	
1	ProductExample - Description example	35 10	KGM 15	KGM 500	EUR DE Germany	 
2	- kkksk	9 10	KGM 15	KGM 500	EUR DK Denmark	 
3	- kkksk	9 10	KGM 15	KGM 500	EUR DK Denmark	 
4	- kkksk	9 10	KGM 15	KGM 500	EUR DK Denmark	 
5	- kkksk	9 10	KGM 15	KGM 500	EUR DK Denmark	 
6	- kkksk	9 10	KGM 15	KGM 500	EUR DK Denmark	 
7	- kkksk	9 10	KGM 15	KGM 500	EUR DK Denmark	 
8	- kkksk	9 10	KGM 15	KGM 500	EUR DK Denmark	 
9	- kkksk	9 10	KGM 15	KGM 500	EUR DK Denmark	 

 Vis eksempel  Print  Gem  Gem og luk  Godkend  Afvis  Luk